

The background of the slide is a close-up photograph of numerous thin, semi-circular slices of lemons. The slices are piled together, showing their bright green, textured pulp and the lighter green, slightly white pith. The lighting is bright, creating a fresh and vibrant appearance. The text is centered over this background.

**Тема: «Продукты питания».**

# Продукты питания

The background of the slide is a close-up photograph of numerous slices of green kiwi fruit. The slices are arranged in a somewhat overlapping, scattered pattern, filling the entire frame. The kiwi has a vibrant green color and a visible white core. The lighting is bright, highlighting the texture of the fruit's skin and the juiciness of the flesh.

# Речевая разминка

**Выделяем голосом слово.**

- Сегодняшний наш девиз:

***Я** сегодня говорю красиво*

*Я **сегодня** говорю красиво*

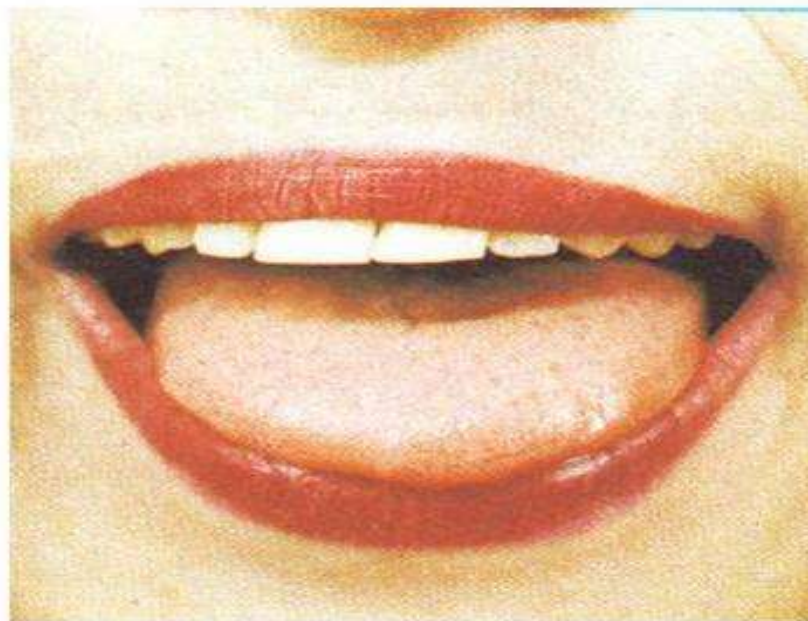

*Я сегодня **говорю** красиво.*

*Я сегодня говорю **красиво***

# Артикуляционная гимнастика

## «БЛИНЧИК»

Улыбнуться, открыть рот. Положить широкий язык на нижнюю губу. Удерживать в спокойном состоянии на счет до пяти. В этом упражнении важно следить, чтобы нижняя губа не напрягалась и не натягивалась на нижние зубы.





## КАЧЕЛИ

ВВЕРХ язык мы поднимаем -  
На качелях всех катаем.  
Опускаем язычок -  
Ну-ка, повтори, дружок!





## МАЛЯР

Станем все мы малярами,  
Кисточка – наш язычок.  
Мы покрасим в окна рамы,  
А потом весь потолок



[elena-chumakova-logo.narod2.gandex.ru](http://elena-chumakova-logo.narod2.gandex.ru)



## ЛОШАДКА

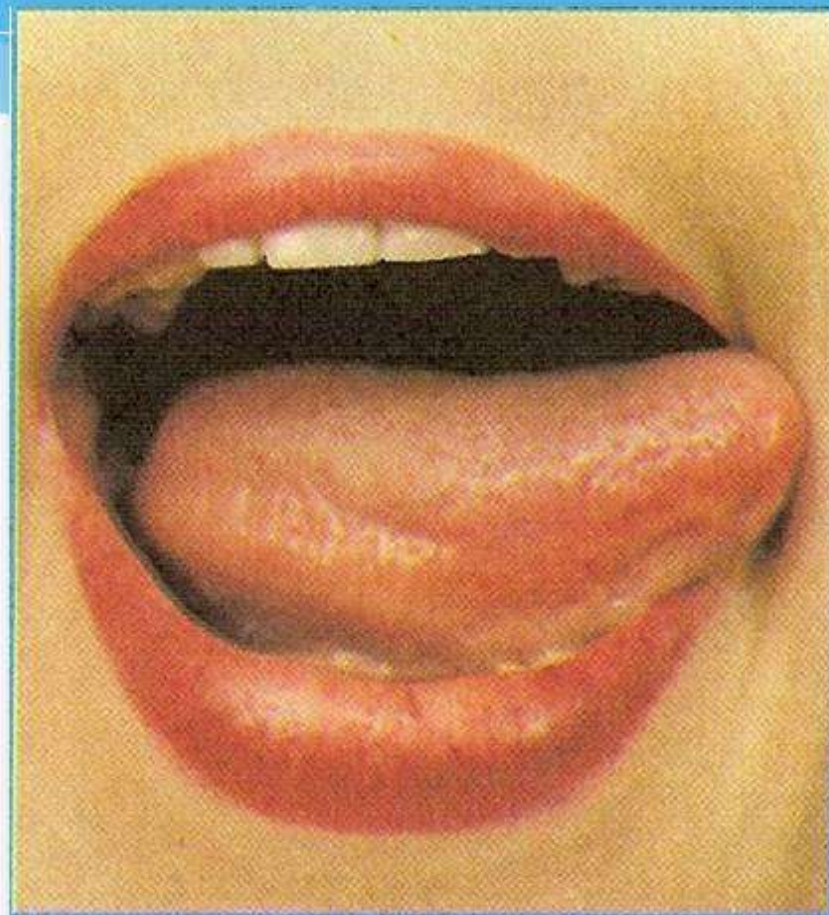
Цокает лошадка  
По дорожке громко.  
Язычком пощелкай,  
Тоже будет звонко!



[elena-chumakova-logo.narod2.gandex.ru](http://elena-chumakova-logo.narod2.gandex.ru)

## Артикуляционное упражнение «Часики»

- \* Улыбнуться, открыть рот.
- \* Кончик языка переводить на счет раз-два из одного уголка рта в другой.
- \* Нижняя челюсть при этом остается неподвижной.
- \* Повторить 5 – 10 раз



## Артикуляционное упражнение «Чашечка»

- Улыбнуться
- Открыть рот, положить широкий язык на нижнюю губу, боковые края языка загнуть в форме чашечки.
- Удерживать на счет до пяти.
- Нижняя губа не должна обтягивать нижние зубы.



# «Что понадобится повару для приготовления пиццы?»



# «Что можно жарить?»



# «Скажи наоборот».



жидкое



горячий



мягкий



холодное



густая



твердый



# «Что лишнее?»










# «Что лишнее?»



# «Что можно варить?»



# «Что можно печь и жарить?»



# «Назови кашу правильно»

1



6



Из манки

5



2



3



Из пшена

4



## «Отгадай начинку для пирожков».

Из капусты – капустная.



Из малины – малиновая.




Из земляники – земляничная.




Из грибов – грибная.



Из рыбы – рыбная.



Из моркови – морковная.



# «Из чего какое масло?»




ОЛИВКИ



Семена подсолнуха



кукуруза



СОЯ



## «Отделы продуктового магазина».



## «Что из чего?»



# «Исправь ошибки».



Лена пить лимон чай. -  
Лена пьёт лимонный чай.



Ваня готовить овощи салат.  
- Ваня готовит овощной салат.



Оля есть шоколад торт. - Оля ест шоколадный торт.



Света любить горох суп. -  
Света любит гороховый суп.



